

DESIGN FIRST.

—  
ma  
ste  
sy

**fit interiors**

# Systema

Möbel-Serie

## Optional

- Tür und Gehäuse aus MFC in verschiedenen Holz Ausführungen (siehe The Swatch Book)

---

## Tür und Gehäuse

Ausführungen



THE SWATCH BOOK

## Inklusive Ausstattung



Schlüsselschloss

---

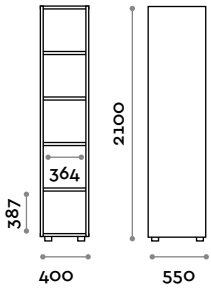
## Legende Zubehöre auf Anfrage



• Griffe



• Gedämpfte Scharniere  
(Ersatz der Standardausrüstung)



**ACCTWL-23**

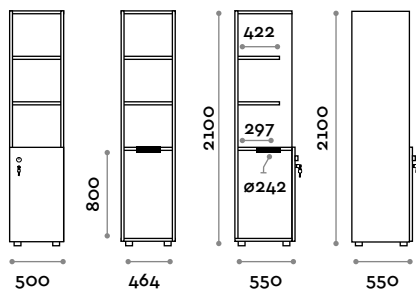
**Offener Handtuchschrank mit 5 Fächern**

- Korpus aus MFC- Platten, Stärke 18 mm
- ABS-Kanten mit Polyurethan-Kleber
- Verstellbare FüÙe

**Abmessungen**

B 400 mm / T 550 mm / H 2100 mm

Mit Sockel betrÙgt die GesamthÙe 2170 mm



### ACCDRT-23

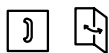
#### Handtuchschrank mit 1 Tür und 3 Fächern

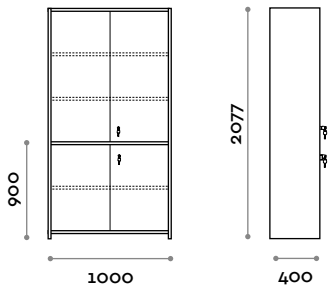
- Korpus und Türen aus MFC- Platten, Stärke 18 mm
- ABS-Kanten mit Polyurethan-Kleber
- Scharniere zertifiziert für 80.000 Öffnungszyklen
- Öffnung der Tür bis 155°
- Aluminium-Falltür für Auffangraum
- Schlüsselschloss
- Verstellbare Füße

#### Abmessungen

B 500 mm / T 550 mm / H 2100 mm  
Gesamthöhe mit Sockel 2170 mm

Optional auf Anfrage erhältlich



**VA100****Schrank mit Glasschiebetüren und zwei Türen**

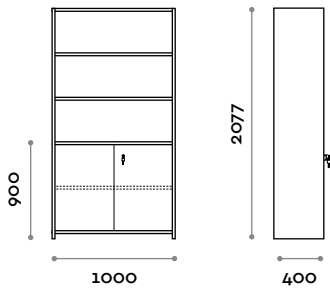
- Korpus und Türen aus MFC- Platten, Stärke 18 mm
- ABS-Kanten mit Polyurethan-Kleber
- Scharniere zertifiziert für 80.000 Öffnungszyklen
- Öffnung der Tür bis 155°
- Schlüsselschloss
- Verstellbare Füße

**Abmessungen**

B 1000 mm / T 400 mm / H 2077 mm

Optional auf Anfrage erhältlich



**MA100****Schrank mit zwei Türen und 3 Fächern**

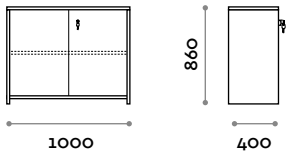
- Korpus und Türen aus MFC- Platten, Stärke 18 mm
- ABS-Kanten mit Polyurethan-Kleber
- Scharniere zertifiziert für 80.000 Öffnungszyklen
- Öffnung der Tür bis 155°
- Schlüsselschloss
- Verstellbare Füße

**Abmessungen**

B 1000 mm / T 400 mm / H 2077 mm

Optional auf Anfrage erhältlich



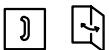
**MB100****Schrank mit 2 Türen**

- Korpus und Türen aus MFC- Platten, Stärke 18 mm
- ABS-Kanten mit Polyurethan-Kleber
- Scharniere zertifiziert für 80.000 Öffnungszyklen
- Öffnung der Tür bis 155°
- Schlüsselschloss
- Verstellbare Füße

**Abmessungen**

B 1000 mm / T 400 mm / H 860 mm

Optional auf Anfrage erhältlich



# Griffe



**HAN 01A**  
Griff aus Zamak, chrom glänzend  
Abmessungen  
B 10 mm / T 30 mm / H 106 mm



**HAN 01B**  
Griff aus Zamak, chrom matt  
Abmessungen  
B 10 mm / T 30 mm / H 106 mm



**HAN 02**  
Knaufgriff aus Zamak  
Abmessungen  
Ø 20 mm / D 25 mm



**HAN 03**  
Versenkter Griff aus Zamak, chrom glänzend  
Abmessungen  
B 42 mm / T 12 mm / H 106 mm



**HAN 04**  
Griff aus Zamak, Titanium  
Abmessungen  
B 50 mm / T 25,7 mm / H 80 mm



**HAN 05A**  
Griff aus Zamak, chrom glänzend  
Abmessungen  
B 22 mm / T 18 mm / H 158 mm



**HAN 05B**  
Griff aus Zamak, Weiß  
Abmessungen  
B 22 mm / T 18 mm / H 158 mm



**HAN 05C**  
Griff aus Zamak, Anthrazit  
Abmessungen  
B 22 mm / T 18 mm / H 158 mm



**HAN 06**  
Griff aus Aluminium, eloxiert glänzend  
Abmessungen  
B 16 mm / T 30 mm / H 198 mm





---

**HAN 07**

Griff aus Zamak, chrom glänzend

**Abmessungen**

B 69 mm / T 26 mm / H 69 mm

---



---

**HAN 08A**

Knaufgriff aus Plastik, silber glänzend

**Abmessungen**

Ø 35 mm / D 28 mm

---



---

**HAN 08B**

Knaufgriff aus Plastik, silber matt

**Abmessungen**

Ø 35 mm / D 28 mm

# Zubehöre



## RICFRE

Aufpreis für gedämpfte Scharniere. (Preis pro Tür)

- Ersatz der Standardausrüstung

# Ergänzungen



## ACCZARSG

Sockelelement aus ABS für Einzelschrank, satiniertes Alu-Finish

- Verstellbare Füße 100 mm H
- Komplett mit Montagezubehör



## ACCZARSB

Sockelelement aus ABS für Einzelschrank, weißes Finish

- Verstellbare Füße 100 mm H
- Komplett mit Montagezubehör



## ACCZARSN

Sockelelement aus ABS für Einzelschrank, schwarzes Finish

- Verstellbare Füße 100 mm H
- Komplett mit Montagezubehör

follow us



**fit  
interiors**

**furniture for gyms,  
health and golf clubs,  
spa&wellness, hotel,  
medical and corporate**

**visit** [www.fitinteriors.com](http://www.fitinteriors.com)